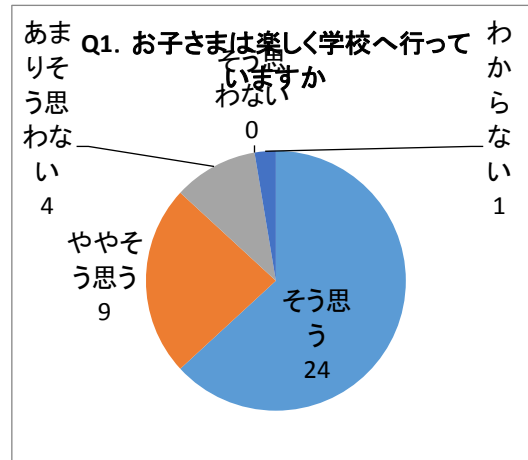


令和元年度保護者アンケート結果 単純集計

野原中学校

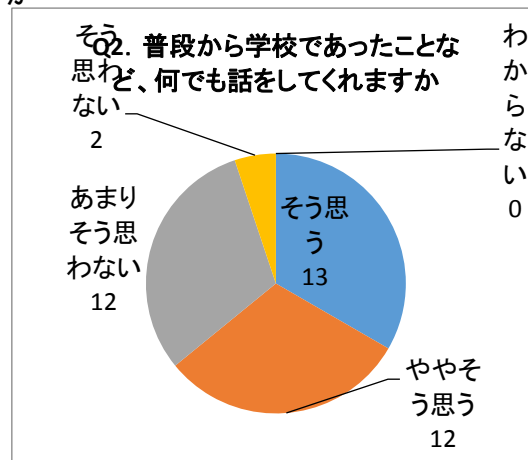
Q1. お子さまは楽しく学校へ行っていますか

	度数	相対度数(%)	累積度数	累積相対度数(%)
そう思う	24	61.5	24	61.5
ややそう思う	9	23.1	33	84.6
あまりそう思わない	4	10.3	37	94.9
そう思わない	0	0.0	37	94.9
わからない	1	2.6	38	97.5
不明	1	2.6	39	100.0
計	39	100.0		



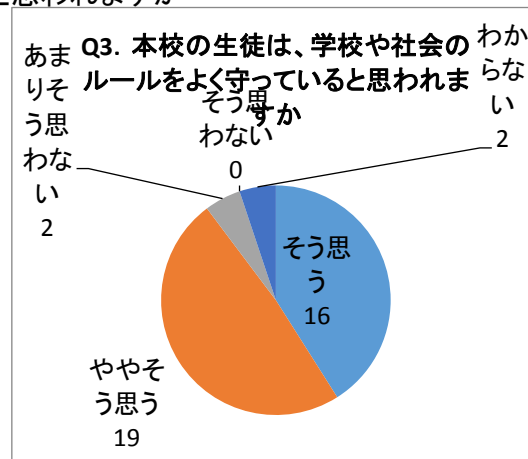
Q2. 普段から学校であったことなど、何でも話をしてくれますか

	度数	相対度数(%)	累積度数	累積相対度数(%)
そう思う	13	33.3	13	33.3
ややそう思う	12	30.8	25	64.1
あまりそう思わない	12	30.8	37	94.9
そう思わない	2	5.1	39	100.0
わからない	0	0.0	39	100.0
不明	0	0.0	39	100.0
計	39	100.0		



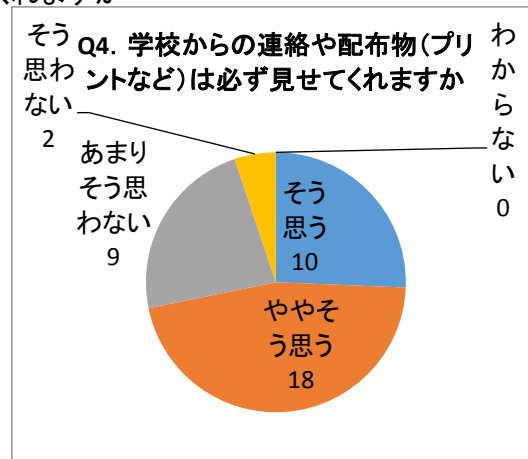
Q3. 本校の生徒は、学校や社会のルールをよく守っていると思われませんか

	度数	相対度数(%)	累積度数	累積相対度数(%)
そう思う	16	41.0	16	41.0
ややそう思う	19	48.7	35	89.7
あまりそう思わない	2	5.1	37	94.8
そう思わない	0	0.0	37	94.8
わからない	2	5.1	39	100.0
不明	0	0.0	39	100.0
計	39	100.0		



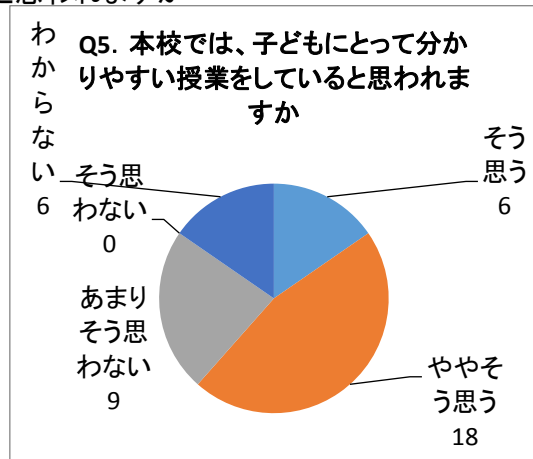
Q4. 学校からの連絡や配布物(プリントなど)は必ず見せてくれますか

	度数	相対度数(%)	累積度数	累積相対度数(%)
そう思う	10	25.6	10	25.6
ややそう思う	18	46.2	28	71.8
あまりそう思わない	9	23.1	37	94.9
そう思わない	2	5.1	39	100.0
わからない	0	0.0	39	100.0
不明	0	0.0	39	100.0
計	39	100.0		



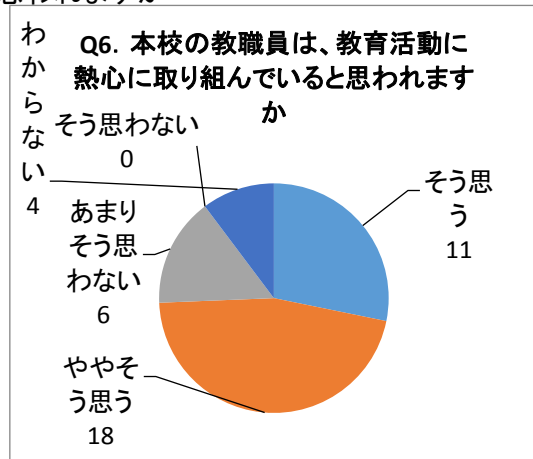
Q5. 本校では、子どもにとって分かりやすい授業をしていると思われませんか

	度数	相対度数(%)	累積度数	累積相対度数(%)
そう思う	6	15.4	6	15.4
ややそう思う	18	46.2	24	61.6
あまりそう思わない	9	23.1	33	84.7
そう思わない	0	0.0	33	84.7
わからない	6	15.4	39	100.0
不明	0	0.0	39	100.0
計	39	100.0		



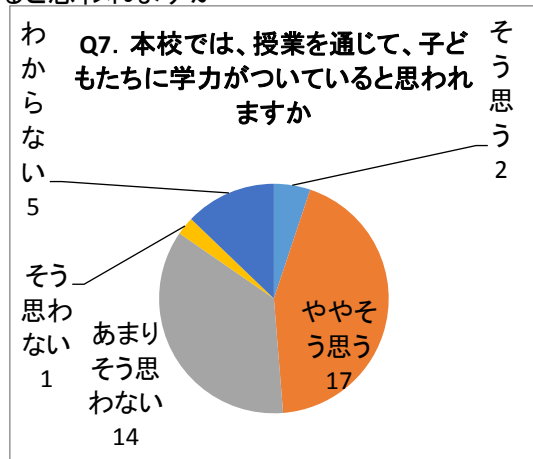
Q6. 本校の教職員は、教育活動に熱心に取り組んでいると思われませんか

	度数	相対度数(%)	累積度数	累積相対度数(%)
そう思う	11	28.2	11	28.2
ややそう思う	18	46.2	29	74.4
あまりそう思わない	6	15.4	35	89.8
そう思わない	0	0.0	35	89.8
わからない	4	10.3	39	100.0
不明	0	0.0	39	100.0
計	39	100.0		



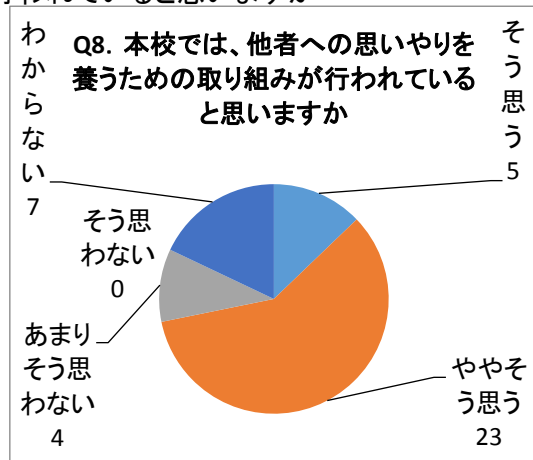
Q7. 本校では、授業を通じて、子どもたちに学力がついていると思われませんか

	度数	相対度数(%)	累積度数	累積相対度数(%)
そう思う	2	5.1	2	5.1
ややそう思う	17	43.6	19	48.7
あまりそう思わない	14	35.9	33	84.6
そう思わない	1	2.6	34	87.2
わからない	5	12.8	39	100.0
不明	0	0.0	39	100.0
計	39	100.0		



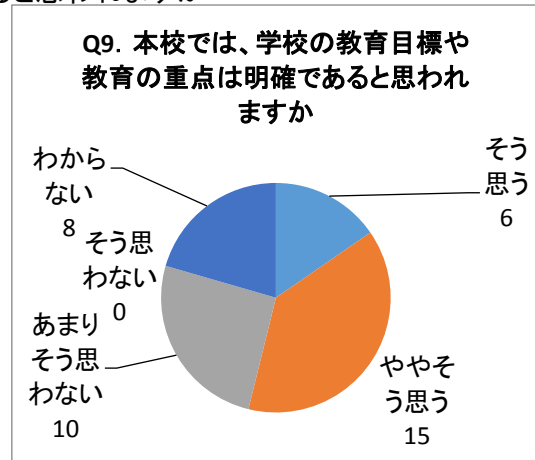
Q8. 本校では、他者への思いやりを養うための取り組みが行われていると思いませんか

	度数	相対度数(%)	累積度数	累積相対度数(%)
そう思う	5	12.8	5	12.8
ややそう思う	23	59.0	28	71.8
あまりそう思わない	4	10.3	32	82.1
そう思わない	0	0.0	32	82.1
わからない	7	17.9	39	100.0
不明	0	0.0	39	100.0
計	39	100.0		



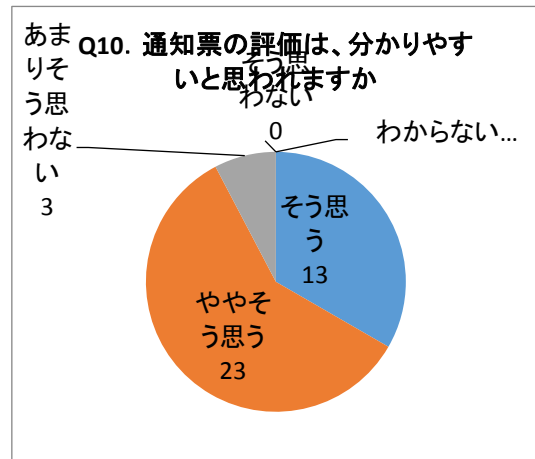
Q9. 本校では、学校の教育目標や教育の重点は明確であると思われますか

	度数	相対度数(%)	累積度数	累積相対度数(%)
そう思う	6	15.4	6	15.4
ややそう思う	15	38.5	21	53.9
あまりそう思わない	10	25.6	31	79.5
そう思わない	0	0.0	31	79.5
わからない	8	20.5	39	100.0
不明	0	0.0	39	100.0
計	39	100.0		



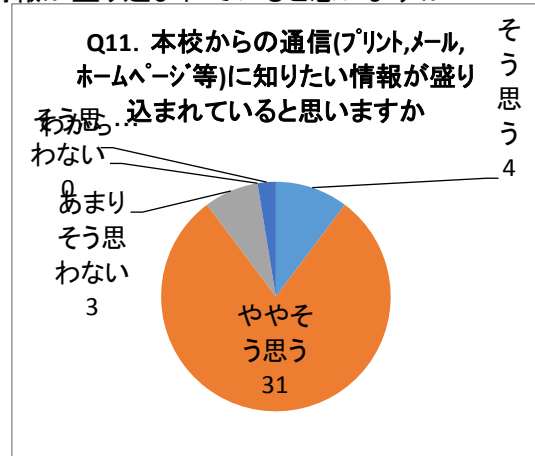
Q10. 通知票の評価は、分かりやすいと思われますか

	度数	相対度数(%)	累積度数	累積相対度数(%)
そう思う	13	33.3	13	33.3
ややそう思う	23	59.0	36	92.3
あまりそう思わない	3	7.7	39	100.0
そう思わない	0	0.0	39	100.0
わからない	0	0.0	39	100.0
不明	0	0.0	39	100.0
計	39	100.0		



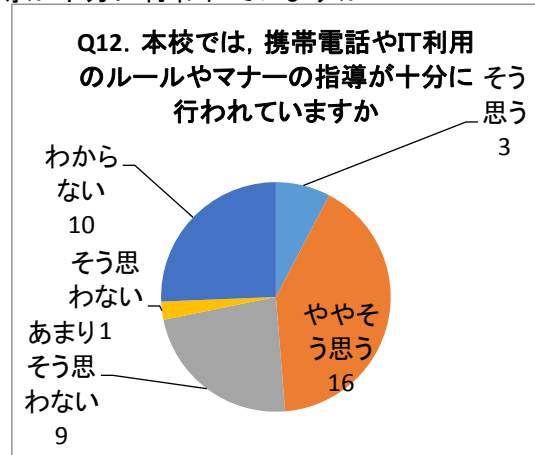
Q11. 本校からの通信(プリント、メール、ホームページ等)に知りたい情報が盛り込まれていると思いますか

	度数	相対度数(%)	累積度数	累積相対度数(%)
そう思う	4	10.3	4	10.3
ややそう思う	31	79.5	35	89.8
あまりそう思わない	3	7.7	38	97.5
そう思わない	0	0.0	38	97.5
わからない	1	2.6	39	100.0
不明	0	0.0	39	100.0
計	39	100.0		



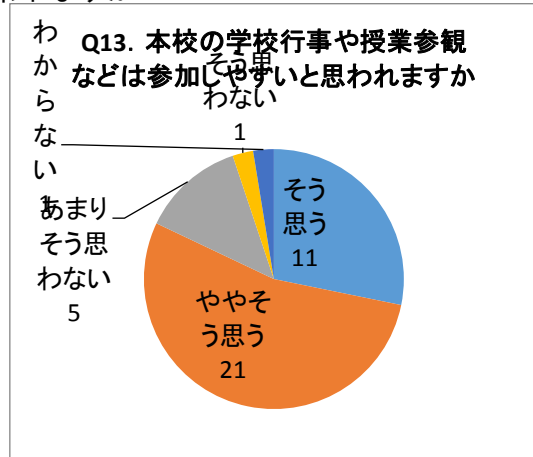
Q12. 本校では、携帯電話やIT利用のルールやマナーの指導が十分に行われていますか

	度数	相対度数(%)	累積度数	累積相対度数(%)
そう思う	3	7.7	3	7.7
ややそう思う	16	41.0	19	48.7
あまりそう思わない	9	23.1	28	71.8
そう思わない	1	2.6	29	74.4
わからない	10	25.6	39	100.0
不明	0	0.0	39	100.0
計	39	100.0		



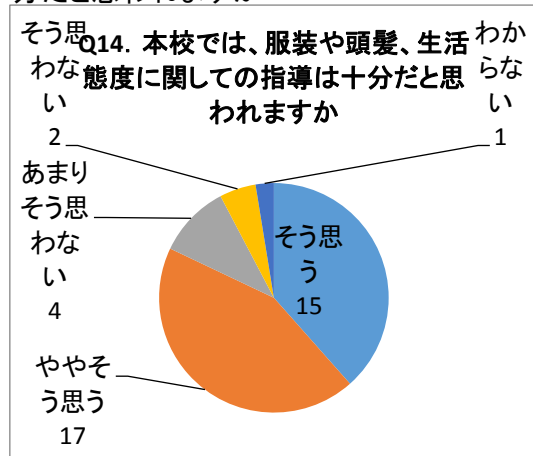
Q13. 本校の学校行事や授業参観などは参加しやすいと思われますか

	度数	相対度数(%)	累積度数	累積相対度数(%)
そう思う	11	28.2	11	28.2
ややそう思う	21	53.8	32	82.0
あまりそう思わない	5	12.8	37	94.8
そう思わない	1	2.6	38	97.4
わからない	1	2.6	39	100.0
不明	0	0.0	39	100.0
計	39	100.0		



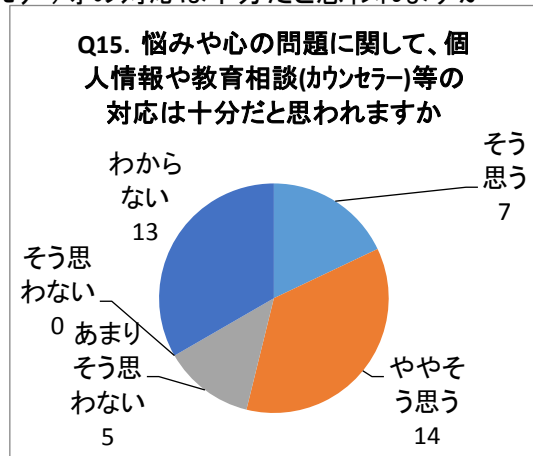
Q14. 本校では、服装や頭髪、生活態度に関する指導は十分だと思われますか

	度数	相対度数(%)	累積度数	累積相対度数(%)
そう思う	15	38.5	15	38.5
ややそう思う	17	43.6	32	82.1
あまりそう思わない	4	10.3	36	92.4
そう思わない	2	5.1	38	97.5
わからない	1	2.6	39	100.0
不明	0	0.0	39	100.0
計	39	100.0		



Q15. 悩みや心の問題に関して、個人情報や教育相談(カウンセラー)等の対応は十分だと思われますか

	度数	相対度数(%)	累積度数	累積相対度数(%)
そう思う	7	17.9	7	17.9
ややそう思う	14	35.9	21	53.8
あまりそう思わない	5	12.8	26	66.6
そう思わない	0	0.0	26	66.6
わからない	13	33.3	39	100.0
不明	0	0.0	39	100.0
計	39	100.0		



Q16. 学校の統合について十分に説明がなされている

	度数	相対度数(%)	累積度数	累積相対度数(%)
そう思う	3	7.7	3	7.7
ややそう思う	16	41.0	19	48.7
あまりそう思わない	9	23.1	28	71.8
そう思わない	5	12.8	33	84.6
わからない	6	15.4	39	100.0
不明	0	0.0	39	100.0
計	39	100.0		

