

ロイロフィルターの適用について

■ ロイロフィルターについて

Chromebook のWeb閲覧のフィルター機能として、「ロイロフィルター」を適用致します。
このフィルター機能を用いる事により、Chrome上での有害なカテゴリ（薬物、暴力等）のサイト閲覧を制限致します。

フィルターの適用範囲

1. GIGAスクールChromebook端末に、G-Suiteアカウントでログインする場合
2. 学校、家庭等のパソコン上で動作するChromeにG-Suiteアカウントでログインする場合

1, 2のケースにおいてロイロフィルターが適用されます。
2の場合でも、Chromeにログインしない場合や、Chromeブラウザを用いない場合はフィルターは適用されません。

■ ロイロフィルター適用準備について

アカウント登録(児童・生徒・教師等)
G-Suiteアカウントを各学校の
ロイロアカウント連携として、登録する。

G-Suiteアカウント、フリガナ、年・組を
弊社もしくは教育委員会様にて登録します。

市町村毎に
ロイロフィルターの適用

適用開始日に関して調整
願います。

Chromeログイン時に
アカウント確認後、
Web閲覧可能となる

操作については別紙を
参照願います。


ロイロフィルターへのログイン操作について

ChromebookでのChromeブラウザにおいて、G-suiteアカウントでログインする際にWebフィルター(ロイロフィルター)が適用されます。

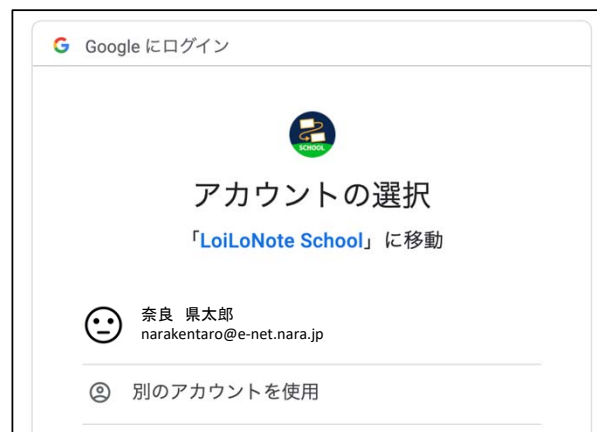
ロイロフィルターを動作させるためにはロイロアカウントへのログインが必要となります。

※ログインを行わない限り、Web閲覧を行う事ができなくなります。

1. Googleでログインを選択



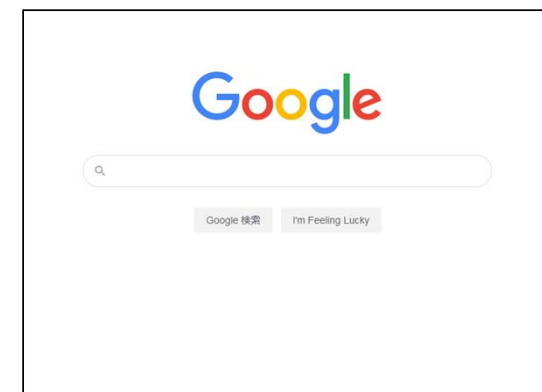
2. アカウント接続の認証



2. Googleの認証画面にて、使用してるG-Suiteアカウントを選択する。

G-Suiteアカウントをアプリ(ロイロ)に接続する操作となります。

3. ロイロフィルターログイン



ロイロフィルターの設定について

県の標準的なポリシーとして、以下のカテゴリに対する Web 閲覧制限を適用しております。
例外として、[YouTube に対して閲覧許可](#)を設定しています。

カテゴリ	児童・生徒	先生等
アダルト	禁止	禁止
薬物	禁止	
ギャンブル	禁止	
ゲーム	禁止	
違法コンテンツ	禁止	
プロキシ／フィルタ回避	禁止	

その他 禁止指定可能なカテゴリ

妊娠中絶、 広告、 アルコール／タバコ、
ブログ／パーソナル、 チャット／メッセージ、
経済／金融、 エンターテインメント、 フード／レシピ、
ハッキング、 ヘルスケア、ユーモア、 IT／情報技術、
仕事効率化、 メディア共有、 掲示板／フォーラム、
ニュース／メディア、 パーソナル、 不動産、 宗教、
検索エンジン／ポータル、 ショッピング、
ソーシャル・ネットワーキング、 スポーツ、
ストリーミングメディア、 翻訳、旅行、 自動車、 VR、
武器、 未分類

■ロイロフィルターの仕様

URL内のコンテンツをAIが自動的に判定し、カテゴリ分けを行っています。
各学校単位で禁止カテゴリ設定、 例外のURL指定(閲覧許可、不許可) を設定可能です。